

**Planta Baixa
COBERTURA
Pátio Central**

Área: 149,94m²
Esc. 1/50

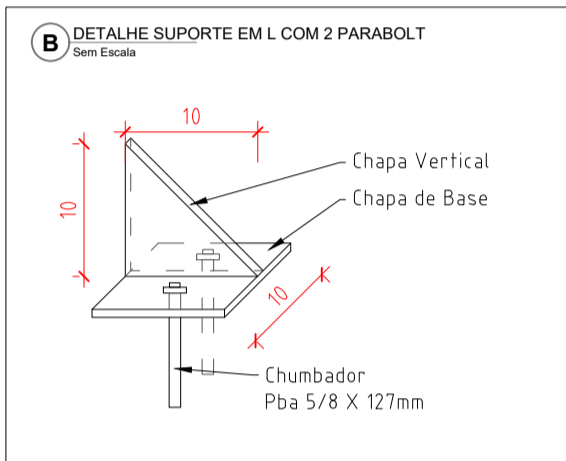
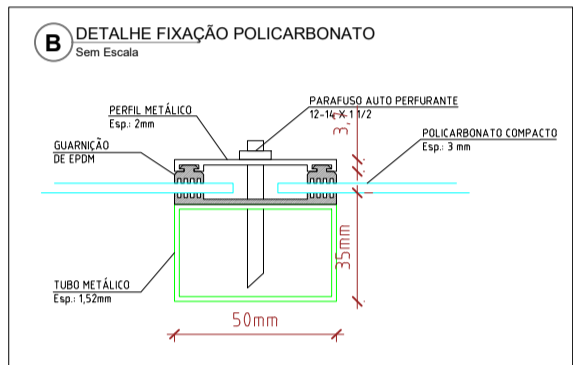
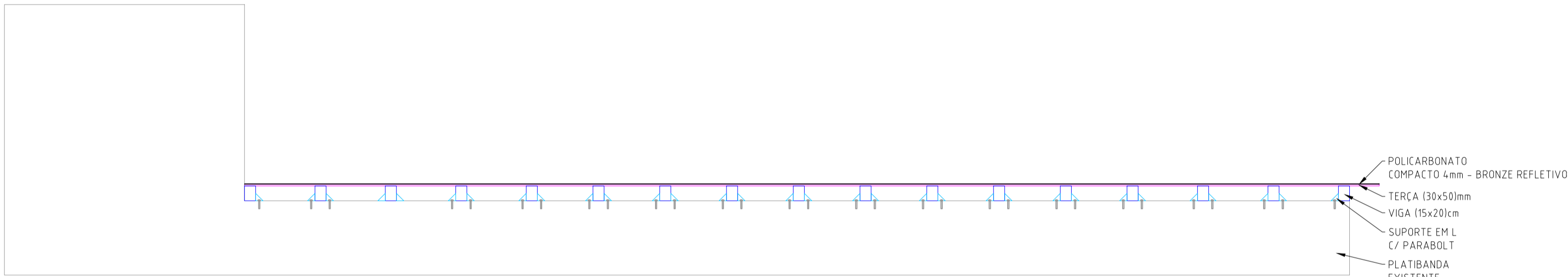


TABELA DE QUANTIDADES COBERTURA PATIO CENTRAL						
Item	Descrição	Tipo (mm)	Quant.	Comprimento Unitário (m)	Comprimento Total (m)	Peso kg/m
1	TR1 - Viga (15x20)cm	150x200x25#3,00	17	9,8	166,6	17,7
2	Terça - T2	30X50#2,25	15	15,3	229,5	2,45
3	Suporte em L com Chumbador Parabol Pba 5/8 X 127mm	100x100x100x100#6,00	64			7,065
						Peso Total (kg)
						2948,82
						562,275
						452,16



**Corte
COBERTURA
Pátio Central**

Área: 149,94m²
Esc. 1/50

Jonatas Martins das Chagas
Engenheiro Civil - CREA 83246244
Rua Santa Maria, Nº183, bairro Consoladora, Casca -RS
Fone: 54 999690725 - CEP.: 99260 000
E-mail: proexataeng@gmail.com

PROPRIETÁRIO:

PREFEITURA MUNICIPAL DE ITAPUCA - RS
Prefeito: MARCOS JOSÉ SCORSATTO
Endereço: Rua Arvorezinha, nº 1035, centro, Itapuca - RS

OBJETO/OBRA:

REMODELAÇÃO/REFORMA INTERNA,
COBERTURA INTERNA E FRONTAL DA ESCOLA
MUNICIPAL DE ENSINO FUNDAMENTAL JOÃO
CLAUDIR CAPROSKI

LOCAL:
Rua Archimedes Bocardi, nº 615, centro, Itapuca - RS

ASSUNTO:

COBERTURA PÁTIO CENTRAL
P. Baixa - Detalhamento

Área: 120,51m²

Desenho (CAD): Chagas_J

Escala: Indicada

Data: Julho/2024

Projeto: 13903232

Execução: Escola_24

ESPECIALIDADE:

EXECUTIVO
02/03